



# PASOS PARA GENERAR EL RECIBO DE PAGO REFERENCIADO REINSCRIPCIÓN

TSU Y LICENCIATURAS/INGENIERIAS

4° y 10°

SEPTIEMBRE – DICIEMBRE 2018

**Período para realización de pago  
del 04 al 12 de septiembre de 2018**

## PROCEDIMIENTO

1.- Acuda al cualquier sucursal BANCOMER con el formato de pago impreso que generó en SICA-A (Recuerde que este documento es único e intransferible).

TSU \$ 1,300.00      ING/LIC \$1,550.00

2.- Acuda a la caja de de la UTSEM en los horarios establecidos y entregue su recibo original con una copia enseguida al Departamento de Servicios Escolares, muestre su copia sellada por la caja y solicite que le resellen su credencial de estudiante.

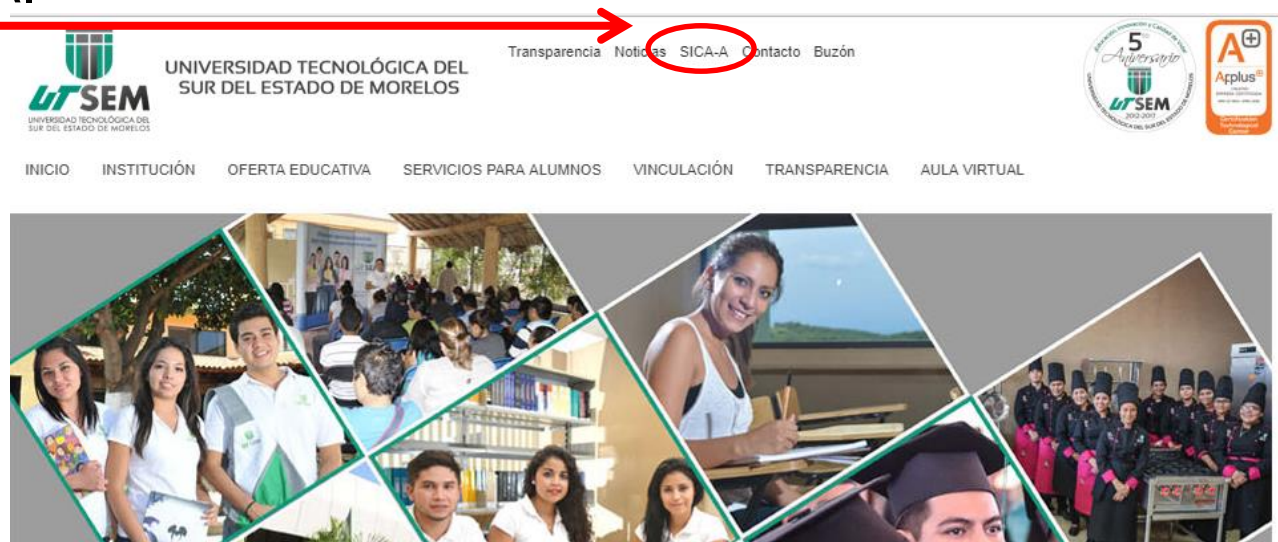
## NOTAS IMPORTANTES

\*\*\* En caso de no realizar el pago de la forma en que se le indicó el sistema no reconocerá el pago realizado, se procederá a la baja automática o se tendrá que volver a efectuar el pago.

\*\*\* El formato de pago es personalizado, por lo tanto es intransferible y sólo es vigente para el cuatrimestre a reinscribirse.

\*\*\* Alumno que no pague en las fechas indicadas automáticamente quedará dado de baja en sistema el día inmediato a la conclusión del período.

Paso 1.- Ingresa a la Pagina Institucional [www.utsem-morelos.edu.mx](http://www.utsem-morelos.edu.mx), en el apartado de SICA-A.



Paso 2. Para poder entrar a genera tu **formato de pago** Ingresa con tu Usuario y Contraseña.



Usuario

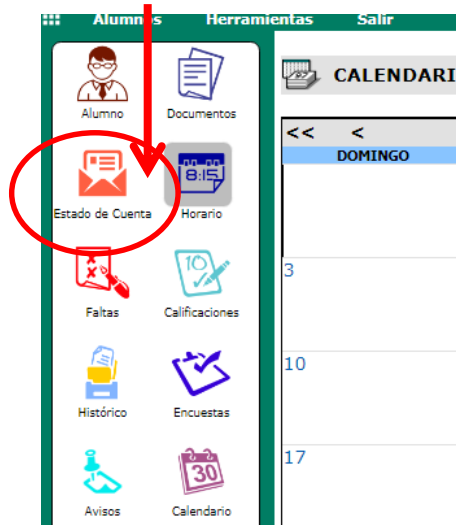
Contraseña

[¿Olvidaste tu contraseña?](#)

#### NOTA IMPORTANTE

En caso de no contar aún con usuario y contraseña para acceder a SICA-A acuda al Departamento de Servicios Escolares y solicítela (favor de llevar en qué y con qué anotar y CONSERVARLO)

Paso 3. Ingresamos en el módulo “Estado de Cuenta”. En el cual vamos a generar nuestro **formato de pago**.




Paso 4. En la pantalla siguiente nos mostrará los pagos pendientes a realizar, para esto debemos seleccionar en el concepto Ciclo y el Cuatrimestre a Pagar que este caso sería Septiembre – diciembre 2018.


Paso 5. damos Clic en el icono que parece al final de la tabla, como se muestra en el ejemplo y aquí se generará el formato de pago que debe presentar al pagar en BANCOMER.

A screenshot of the 'ESTADO DE CUENTA' screen. The header bar is green with 'Alumnos', 'Herramientas', and 'Salir'. The sidebar on the left is the same as in the previous image. The main content area has a title 'ESTADO DE CUENTA' and a sub-header '97'. Below this, there are fields for 'Nombre', 'Nivel' (TSU), 'Grado' (4TO), 'Beca', 'Ciclo' (SEP-DIC 2018), and 'Convenio' (NO). A table follows with columns: 'Concepto', 'Vence', 'Pago', 'Importe', 'Rec.', 'Dscto.', 'Beca', and 'Saldo'. The table contains one row: 'INSCRIPCION/REINSCRIPCION - REINSCRIPCION TSU SEPTIEMBRE', '19/01/2018', (empty), '1,300.00', '0.00', '0.00', '0.00', and '1,300.00'. A 'Total a Pagar' row shows '\$1,300.00'. A printer icon is at the end of the row. A red arrow points from a larger printer icon on the right to this icon. Below the table is an 'Imprimir' button.

Concepto	Vence	Pago	Importe	Rec.	Dscto.	Beca	Saldo
INSCRIPCION/REINSCRIPCION - REINSCRIPCION TSU SEPTIEMBRE	19/01/2018		1,300.00	0.00	0.00	0.00	1,300.00
<b>Total a Pagar</b>							<b>\$1,300.00</b>

Paso 6. En este paso nos abrirá una ventana nueva, en la cual aparecerá nuestro formato de pago ya generado, el cual lo imprimiremos con las opciones (Ctrl + p) y con este asistiremos a  para realizar el pago en ventanilla del banco.

Importante verificar que sea su nombre y su matrícula y que el ciclo corresponda al cuatrimestre a pagar.



The screenshot displays the UTSEM student portal interface. On the left, a navigation menu includes options like 'Alumnos', 'Herramientas', 'Estado de Cuenta', 'Horario', 'Faltas', 'Calificaciones', 'Histórico', and 'Encuestas'. The main content area shows a payment slip for 'UNIVERSIDAD UTSEM' with the following details:

<b>Alumno</b>			
<b>Concepto</b>	INSCRIPCION/REINSCRIPCION	<b>Ciclo</b>	SEP-DIC18
<b>Fecha Vencimiento</b>	12/09/2018		
<b>Importe</b>	\$1,800.00		
<b>Convenio</b>	CIE: 001410024		
<b>Referencia</b>	17880340030000000017475209		

Below the payment slip, the BBVA Bancomer logo is visible. To the right, a QR code is displayed with the alphanumeric code 4AS17GASTR. Two red arrows point from the text above to the 'Ciclo' field and the QR code area.