



PASOS PARA GENERAR EL RECIBO DE PAGO REFERENCIADO

REINSCRIPCIÓN

TSU Y LICENCIATURAS/INGENIERIAS

2º, 5º, 8º y 11º

ENERO – ABRIL 2019

Período para realización de pago del 14 al 18 de enero de 2019

PROCEDIMIENTO

1.- Acuda al cualquier sucursal BANCOMER con el formato de pago impreso que generó en SICA-A (Recuerde que este documento es único e intransferible y caduca diariamente).

TSU \$ 1,300.00 ING/LIC \$1,550.00

2.- Acuda a la caja de de la UTSEM en los horarios establecidos y entregue su recibo original con dos copias enseguida al Departamento de Servicios Escolares, muestre su copia sellada por la caja y solicite que le resellen su credencial de estudiante.

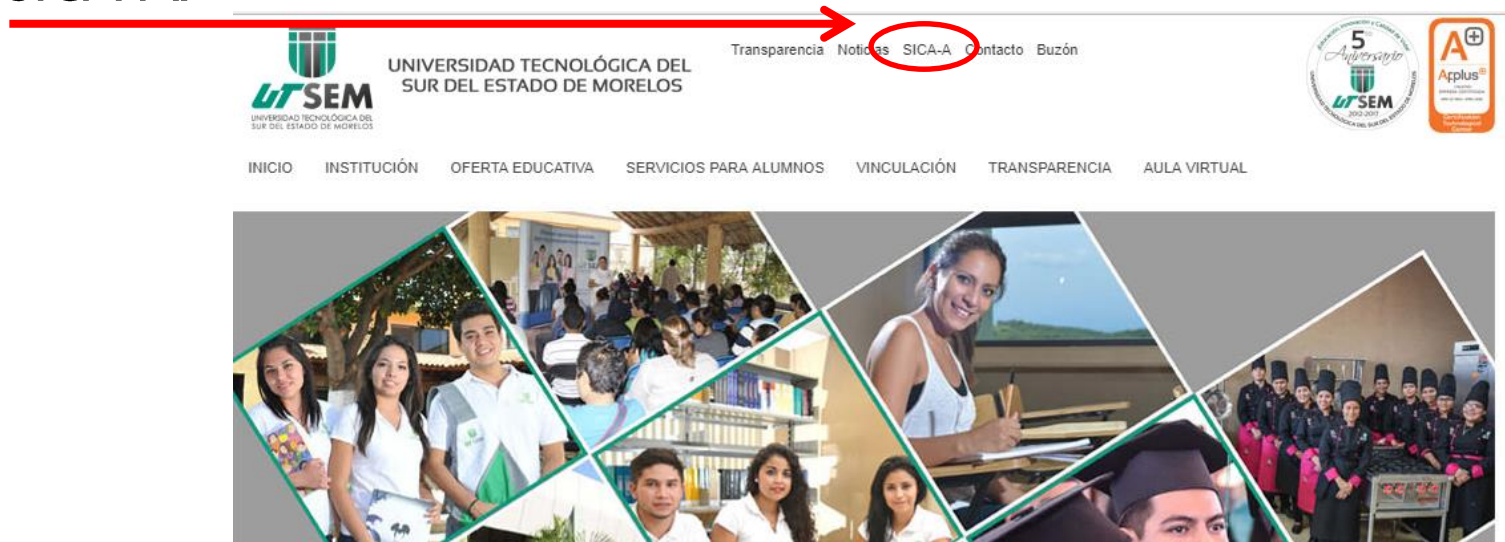
NOTAS IMPORTANTES

*** En caso de no realizar el pago de la forma en que se le indicó el sistema no reconocerá el pago realizado, se procederá a la baja automática o se tendrá que volver a efectuar el pago.

*** El formato de pago es personalizado, por lo tanto es intransferible y sólo es vigente para el cuatrimestre a reinscribirse.

*** Alumno que no pague en las fechas indicadas automáticamente quedará dado de baja en sistema el día inmediato a la conclusión del período.

Paso 1.- Ingresa a la Pagina Institucional www.utsem-morelos.edu.mx, en el apartado de SICA-A.



Paso 2. Para poder entrar a genera tu formato de pago Ingresa con tu Usuario y Contraseña.



mi-escuela.com

Usuario

Contraseña

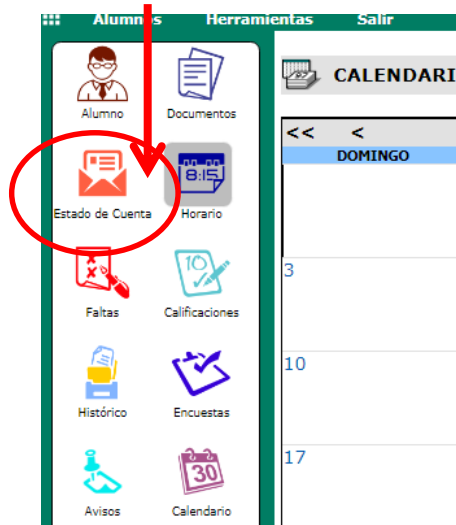
Aceptar Cancelar

[¿Olvidaste tu contraseña?](#)

NOTA IMPORTANTE

En caso de no contar aún con usuario y contraseña para acceder a SICA-A acuda al Departamento de Servicios Escolares y solicítela (favor de llevar en qué y con qué anotar y CONSERVARLO)

Paso 3. Ingresamos en el módulo “Estado de Cuenta”. En el cual vamos a generar nuestro formato de pago.




Paso 4. En la pantalla siguiente nos mostrará los pagos pendientes a realizar, para esto debemos seleccionar en el concepto Ciclo y el Cuatrimestre a Pagar que este caso sería Enero-Abril 2019.

Paso 5. damos Clic en el icono que parece al final de la tabla, como se muestra en el ejemplo y aquí se generará el formato de pago que debe presentar al pagar en BANCOMER.

A screenshot of the 'ESTADO DE CUENTA' screen. The header bar is green with 'Alumnos', 'Herramientas', and 'Salir'. The sidebar on the left is the same as in the previous image. The main content area has a title 'ESTADO DE CUENTA' and a sub-header '97'. Below this, there are fields for 'Nombre', 'Nivel' (TSU), 'Grado' (4TO), 'Beca' (NO), 'Ciclo' (Ene-Abr 2019), and 'Convenio' (NO). A table follows with columns: 'Concepto', 'Vence', 'Pago', 'Importe', 'Rec.', 'Dscto.', 'Beca', and 'Saldo'. The table contains one row: 'INSCRIPCION/REINSCRIPCION - REINSCRIPCION TSU SEPTIEMBRE', '19/01/2018', '1,300.00', '0.00', '0.00', '0.00', '1,300.00'. Below the table is a 'Total a Pagar' row with a value of '\$1,300.00'. A red circle highlights the 'Ciclo' dropdown menu. A red arrow points from a printer icon in the top right corner to a small printer icon at the end of the table row. An 'Imprimir' button is located at the bottom left.

Concepto	Vence	Pago	Importe	Rec.	Dscto.	Beca	Saldo
INSCRIPCION/REINSCRIPCION - REINSCRIPCION TSU SEPTIEMBRE	19/01/2018		1,300.00	0.00	0.00	0.00	1,300.00
Total a Pagar							\$1,300.00

Paso 6. En este paso nos abrirá una ventana nueva, en la cual aparecerá nuestro formato de pago ya generado, el cual lo imprimiremos con las opciones (Ctrl + p) y con este asistiremos a  para realizar el pago en ventanilla del banco.

Importante verificar que sea su nombre y su matrícula y que el ciclo corresponda al cuatrimestre a pagar.



UNIVERSIDAD UTSEM

Alumno		
Concepto	INSCRIPCION/REINSCRIPCION	Ciclo
Fecha Vencimiento	12/09/2018	Ene-abr19
Importe	\$1,800.00	
Convenio	CIE: 001410024	
Referencia	17880340030000000017475209	



ERA ARI

4AS17GASTR